





การกรอกข้อมูลประวัตินักเรียนในระบบงานทะเบียนประวัตินักเรียน (ออนไลน์)
โรงเรียนสาธิตมหาวิทยาลัยขอนแก่น ฝ่ายประถมศึกษา (มอดินแดง)
สำหรับนักเรียนชั้น ป.2-ป.6 ประจำปีการศึกษา 2560



1. นักเรียนชั้น ป.2-6 ระบบจะเปิดให้บันทึกข้อมูลระหว่างวันที่ **17 – 30 เมษายน พ.ศ. 2560**
2. เมื่อกรอกข้อมูลแล้ว ให้ปรี้นข้อมูลนำส่งโรงเรียนในวันรายงานตัวนักเรียน (1 พฤษภาคม 2560)
3. ผู้ปกครองสามารถเข้าสู่ระบบ การกรอกข้อมูลประวัตินักเรียนได้โดยใช้เบราว์เซอร์ที่เหมาะสมคือ
Google Chrome  หรือ **Mozilla Firefox**  (กรณีเข้าระบบไม่ได้ ให้ตรวจสอบเวอร์ชันของเบราว์เซอร์ให้เป็นปัจจุบัน)
4. เข้าสู่เว็บไซต์การกรอกข้อมูลประวัตินักเรียนโดยพิมพ์ **smdstudent.kku.ac.th** และกด enter
5. ข้อมูลจบการศึกษาจากโรงเรียน **ให้ใส่ชื่อโรงเรียนเดิม และระดับชั้น ก่อนมาเรียนที่สาธิต (มอดินแดง)**

วันเข้าเรียนครั้งแรก (ของนักเรียนที่เริ่มเข้าเรียนตอน ป.1) ให้ใส่ข้อมูลดังนี้

นักเรียนที่จะขึ้นชั้น ป.2	ใส่วันที่ 30	เดือน พฤษภาคม พ.ศ. 2559
นักเรียนที่จะขึ้นชั้น ป.3	ใส่วันที่ 25	เดือน พฤษภาคม พ.ศ. 2558
นักเรียนที่จะขึ้นชั้น ป.4	ใส่วันที่ 26	เดือน พฤษภาคม พ.ศ. 2557
นักเรียนที่จะขึ้นชั้น ป.5	ใส่วันที่ 27	เดือน พฤษภาคม พ.ศ. 2556
นักเรียนที่จะขึ้นชั้น ป.6	ใส่วันที่ 28	เดือน พฤษภาคม พ.ศ. 2555

**** นักเรียนแทรกชั้น** ให้ใส่วันที่เปิดเรียนในชั้นเรียนที่มาแทรกชั้นเรียน เช่น นักเรียนปัจจุบันที่จะมอตัวในชั้น ป.4 แต่มาแทรกชั้นตอน ป.2 (ปีการศึกษา 2558) ให้ใส่วันเปิดเรียนวันที่ 25 พฤษภาคม 2558

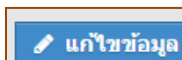
6. การเข้าสู่ระบบต้องใช้ข้อมูลนักเรียน 3 อย่าง คือ **รหัสนักเรียน เลขประจำตัวประชาชน และวันเดือนปีเกิด**

หากเข้าระบบไม่ได้ ให้แจ้งข้อมูลนักเรียน

1. รหัสนักเรียน
2. ชื่อนักเรียน

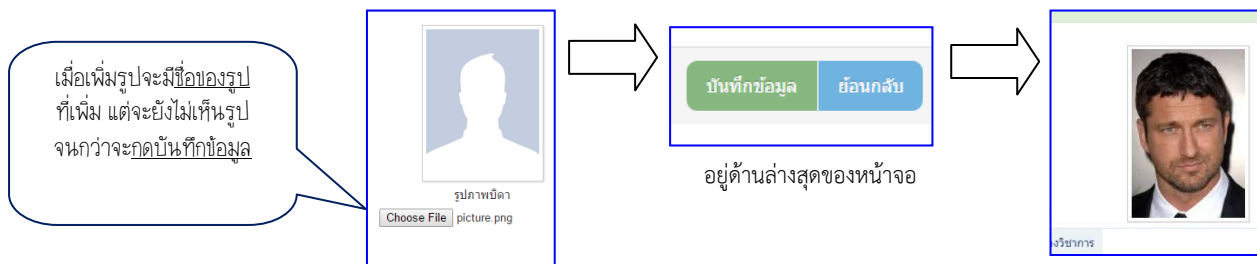
มาที่ไลน์ @smdstudent จะส่งข้อมูลที่อยู่ในระบบให้
เพื่อใช้เข้าระบบและเมื่อเข้าระบบได้แล้วให้ผู้ปกครองแก้ไขข้อมูลให้ถูกต้อง
****** หลังจากแก้ไขข้อมูลแล้วสามารถใช้ข้อมูลใหม่เข้าระบบได้

7. เลือกแก้ไขข้อมูล



เพื่อแก้ไขข้อมูลนักเรียน


8. การเพิ่มรูปบิดา มารดา และผู้ปกครอง รูปจะแสดงเมื่อกดบันทึกข้อมูล



9. เมื่อกรอกข้อมูลครบถ้วนแล้ว ให้บันทึกข้อมูลโดยกด



สังเกตข้อความ
กรณีให้
บันทึกข้อมูลสำเร็จ
จะแสดงผลดังภาพ



หมายเหตุ :

1. ** หากยังไม่มีข้อความ **“บันทึกข้อมูลเรียบร้อย”** ห้ามกดออกไปหน้าแรก เพราะข้อมูลจะยังไม่บันทึก และต้องกรอกข้อมูลใหม่ทั้งหมด ต้องตรวจสอบให้ละเอียดและบันทึกให้สำเร็จ ก่อนออกจากระบบ

2. หากกดบันทึกแล้ว **กลับไปหน้าเดิมที่ให้แก่ใจให้ตรวจสอบข้อมูลให้ละเอียดอีกครั้งว่ามีส่วนไหนที่ข้อมูลยังไม่ครบ (สังเกตได้จากมีข้อความสีแดง หรือในกล่องข้อความเป็นสีแดง)**

ข้อมูลต้องกรอกให้ครบถ้วนทุกช่อง เพราะเป็นข้อมูลสำคัญที่โรงเรียนจะต้องนำส่ง สกอ. การออก ปพ. (หลักฐานการศึกษาของนักเรียน) และใช้ในการสมัครสอบ O-net และการสมัครสอบทางวิชาการอื่นๆ

3. เมื่อเปิดหน้าจอทิ้งไว้ โดยไม่ได้ใช้งานประมาณ 20 นาที จะออกจากระบบอัตโนมัติ เพื่อป้องกันการลืมนอกจากระบบ ดังนั้น ผู้ปกครองต้องกรอกข้อมูลและบันทึกให้เรียบร้อย หากออกจากระบบโดยยังไม่บันทึกข้อมูลหรือบันทึกข้อมูลไม่สำเร็จ จะต้องกรอกข้อมูลใหม่ทั้งหมด

4. นักเรียนชั้น ป.2-6 ไม่ต้องติดยุติเนื่องจากในระบบมีรูปนักเรียนอยู่แล้ว แต่ให้เพิ่มรูปบิดา มารดา และผู้ปกครองในระบบให้เรียบร้อย (เพื่อทางโรงเรียนไว้ใช้ตรวจสอบเวลาที่ผู้ปกครองมาติดต่อกับทางโรงเรียน)

5. หากพบปัญหาในการบันทึกข้อมูล ให้ติดต่อ อ.วีชราภรณ์ 093-3535868 อ.กอบแก้ว 087-7423196 และคุณชลธิชา 089-2268094 หรือส่งคำถาม/แจ้งปัญหาที่ Line ID: @smdstudent (มี @ ข้างหน้า) ผู้ดูแลระบบ จะตรวจสอบข้อมูลและให้คำแนะนำ (วันจันทร์ - วันศุกร์ เวลา 08.30 - 17.00 น.)